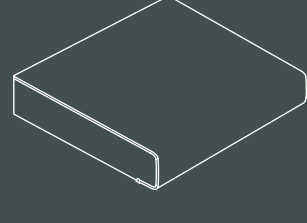




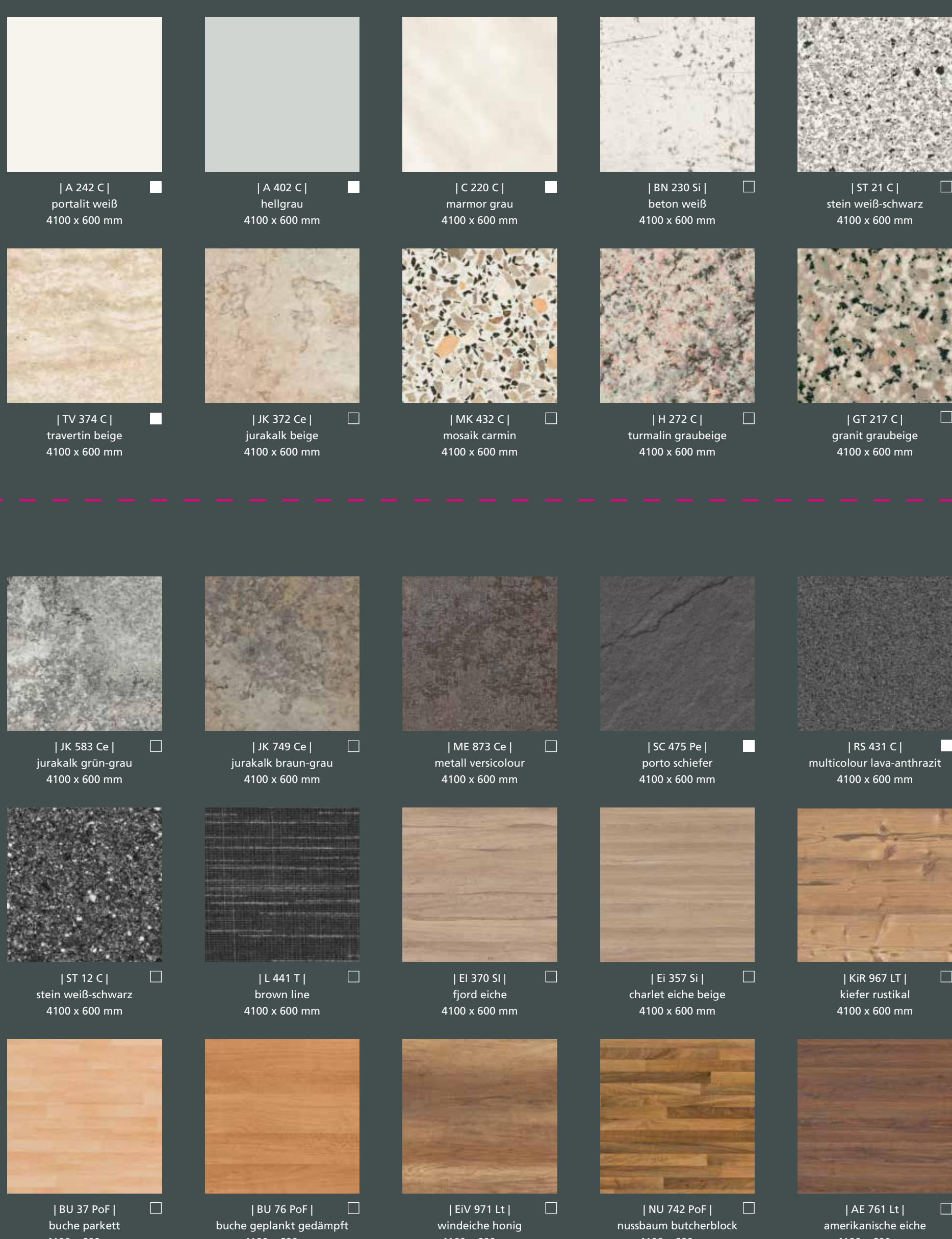
GetaLit® ARBEITSFLÄCHEN-LAGERKOLLEKTION < 2017

ARBEITSFLÄCHEN-KOLLEKTION



| AF 40/133 |

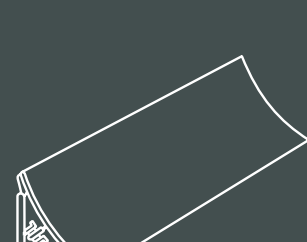
Profil 133, Träger 38 mm, Typ P2
Qualitätsspanplattenträger Typ P2 nach DIN EN 312, Oberseite und vordere Kante beleimt mit GetaLit (HPL), 0,7 mm, Vorderkante abgerundet – Radius 4 mm. Unterseite und rückseitige Kante mit wasserabweisendem Gegenzug beleimt, Stoßstelle GetaLit/Gegenzug feuchteständig versiegelt.




ARBEITSFLÄCHEN-ZUBEHÖR



| Wandanschluss-System |
COMPACT
4100 mm x 27 x 35 mm
■ = im Dekor lieferbar



| Wandanschluss-System |
PLUS
4100 mm x 20 x 30 mm
□ = im Dekor lieferbar



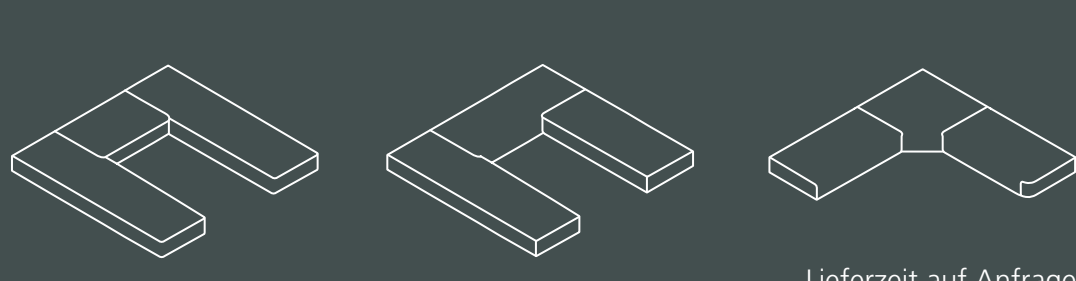
| GetaLit® Kanten |
4100 x 45 x 0,7 mm
650 x 45 x 0,7 mm

ARBEITSPLETTEN-KONFEKTIONIERUNG

Zu unserem Leistungsspektrum gehören:

- » Individueller Längenzuschnitt
- » Neben den Standard-Breiten sind auch individuelle Zwischenmaße lieferbar
- » Eckverbindungen inklusive Verbindungsmaterial
- » Eckplatten für spezielle Lösungen im Küchenbereich
- » Kantenlösungen, Abschrägungen und Abrundungen

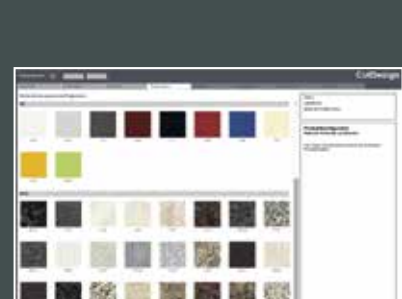
Beispiele der Möglichkeiten:



Lieferzeit auf Anfrage

CUTDESIGN

Einfache Planung, Kalkulation und Bestellung in 6 Schritten
<https://cutdesign.westag-getalit.de>




GLASRÜCKWAND-PLANER

Inspiration und Gestaltung Ihrer Glasrückwand in wenigen Schritten
<links.westag-getalit.de/glaskonfigurator>




FENSTERBÄNKE



| FB Classic W |

GetaLit elements – Classic W
18 mm Qualitätsspanplattenträger Typ P3 (quellarm) nach DIN EN 312 mit 18 mm MDF-H Aufdopplung. Oberseite und vordere Kante beleimt mit GetaLit (HPL) 0,7 mm (Flächenverleimung PVAc), Vorderkante abgerundet und bis auf die Unterseite der Aufkantung herumgezogen, Radius 9 mm. Rückseitige Kante geschützt (weiße Kante 0,3 mm mit EVA-Verklebung). Dekor der Unterseite nach Werkswahl.

STANDARD-FORMATE
4100 x 200/250/300/400/(500) mm



| A 242 C |
uni weiß




| JK 372 Ce |
jurakalk beige



| FB Classico |

GetaLit elements – Classico
18 mm Qualitätsspanplattenträger Typ P2 nach DIN EN 312 mit 18 mm Aufdopplung. Oberseite und vordere Kante beleimt mit Laminat 0,3 mm (Flächenverleimung PVAc), Vorderkante abgerundet und bis auf die Unterseite der Aufkantung herumgezogen, Radius 10 mm. Rückseitige Kante geschützt (weiße Kante 0,3 mm mit EVA-Verklebung). Unterseite beharztes Kraftpapier. Die Innenkante der Aufdopplung durch Gegenzug geschützt.

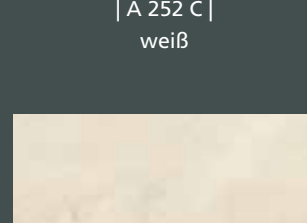
STANDARD-FORMATE
4100 x 150/200/250/300/400/(500) mm



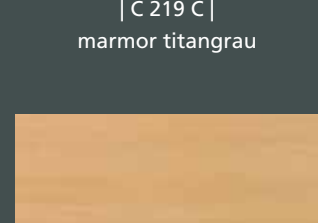
| A 252 C |
weiß



| C 219 C |
marmor titangrau



| SL 239 C |
salome manila



| BU 36 PoF |
buche elegant natur

Farbabweichungen der Dekorabbildungen sind drucktechnisch bedingt.

Stand: September 2014